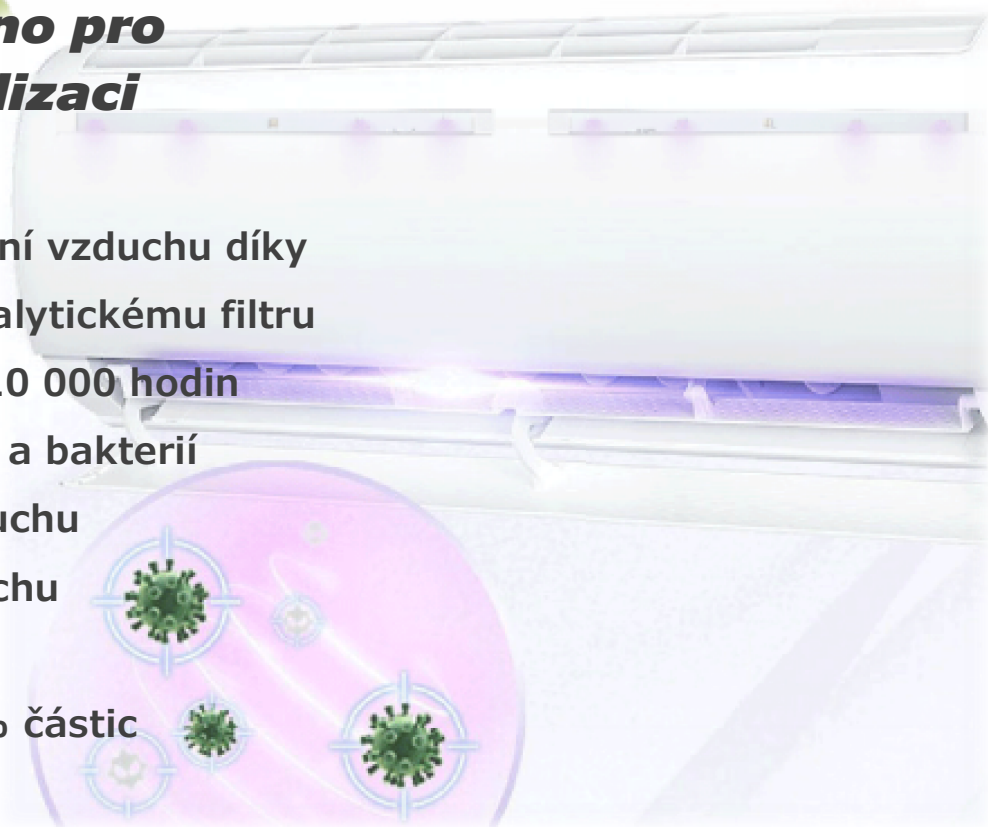


UV LED světlo pro nástěnné klimatizace



Speciálně navrženo pro dezinfekci a sterilizaci vzduchu

- dvojitý proces čištění vzduchu díky UV světlu a fotokatalytickému filtru
- životnost více než 10 000 hodin
- ničí až 99,93% virů a bakterií obsažených ve vzduchu
- odstraňuje ze vzduchu nepříjemný zápach
- zachycuje až 89,1% částic formaldehydu
- snadná instalace
- bezpečný a ekonomický provoz



UV LED lampa ULTRA AIR

Ochrana proti virům a bakteriím po celý den


Snadná a rychlá instalace



1. Odpojte klimatizaci z elektrické sítě. Otevřete čelní panel.



2. Pomocí samolepících štítků přilepte UV LED pásek na vnitřní stranu panelu klimatizace.



3. Připojte kabely řídicího boxu UV lampy na zdrojovou desku vnitřní jednotky. Kabely zapojte podle instrukcí v instalačním manuálu.



4. Řídicí jednotku UV lampy upevněte vně klimatizace tak, aby zde byla bezpečně umístěna, nebránila volnému proudění vzduchu a bylo možné bezpečně zavřít přední kryt klimatizace.




5. Z klimatizace opatrně vyndejte prachové filtry.



6. Odstraňte prach a jiné nečistoty.



7. Pomocí samolepících štítků upevněte ochrannou filtrační fólii na plastovou mřížku filtru.



8. Velikost filtrační fólie ustrihněte podle obvodu plastové mřížky filtru.



9. Vložte filtry zpět do klimatizace.



10. Po kompletním zapojení UV lampy zavřete čelní panel klimatizace a opět ji zapněte.

